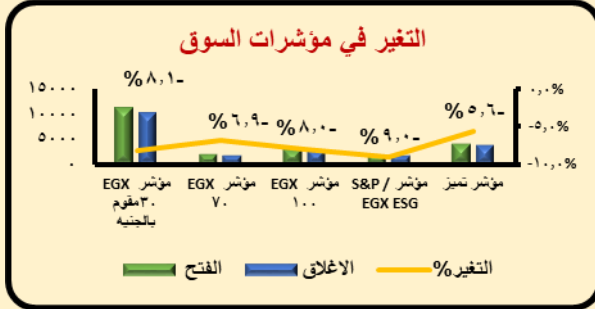
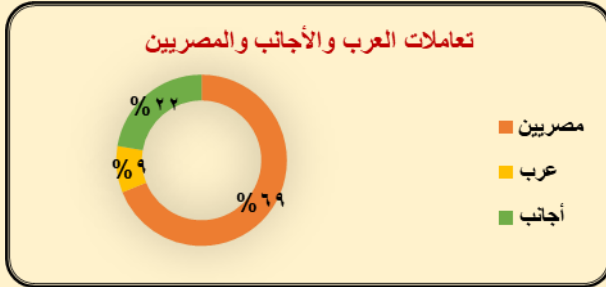


مؤشرات البورصة المصرية

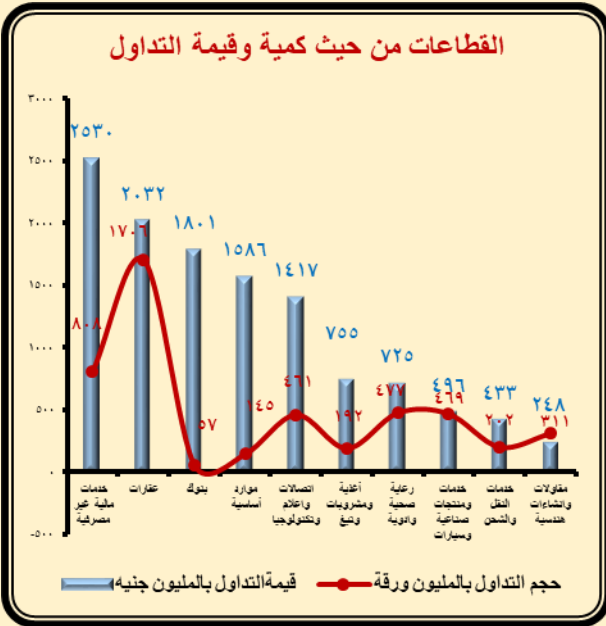
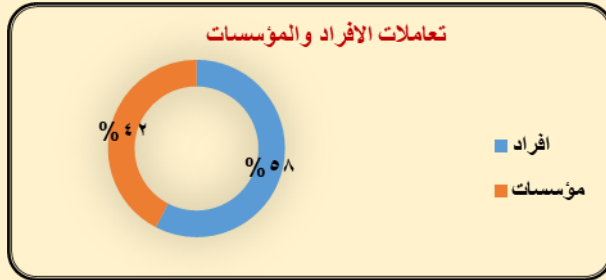
عدد رقم (٨) تحليل فني خلال الفترة من ٢٠٢٢/٥/١ حتى ٢٠٢٢/٥/٣١



| المؤشر بالجنيه | الافتتاح | الاجلأق | التغير % |
|----------------|----------|----------|----------|
| EGX 30 | 11047.70 | 10150.05 | -8.13% |
| EGX 70 | 1873.98 | 1744.43 | -6.91% |
| EGX 100 | 2851.09 | 2621.94 | -8.04% |



| الشهر السابق | الشهر الحالي | اجماليات السوق |
|--------------|--------------|--|
| ٧١٥,١ | ٦٦٥,٩ | رأس المال السوقي "داخل المقصورة" بالمليار جنيه |
| ٨٦,٧ | ٤٨,٣ | قيمة التداول بالمليار جنيه |
| ٧٤٤١ | ٦٢٨١ | كمية التداول بالمليون ورقة |
| ٥٦٣ | ٥٧٧ | عدد العمليات بالألف عملية |
| | | فئات المستثمرين وتعاملاتهم |
| ٧٤٦,٢ | ٧٥٨,٩ | المصريين (ص.شراء) بالمليون جنيه |
| ٦٨٠,٨ | ٢١,٧ | العرب (صافي شراء) بالمليون جنيه |
| ١٤٢٧,٠ | ٧٨٠,٧ | الأجانب (صافي بيع) بالمليون جنيه |



| السهم | كمية التداول بالمليون ورقة | سعر الاجلأق بالجنيه |
|--|----------------------------|---------------------|
| المصرية لخدمات النقل والتجارة (إيجترانس) | ١٥١,١٣٥ | ١,٨٤ |
| مدينة نصر للإسكان والتعمير | ١٣١,٥١٥ | ٢,٠٨ |
| أي فاينانس للاستثمارات المالية والرقمية | ٣٠,٥٥٦ | ١٦,٦٦ |
| سيدي كرير للبتروكيماويات | ٨,١٢٩ | ٧,٦٩ |
| المصرية لمدينة الإنتاج الاعلامي | ٨,٠٥٤ | ٤,٨٠ |
| الدلتا للسكر | ٢,٩١٢ | ٩,٩٠ |
| مصرف أبو ظبي الإسلامي-مصر | ٢,٧١٥ | ١١,٩٩ |
| مصر للاسمنت قنا | ١,٧٨١ | ١٢,٣٣ |
| البنك المصري لتنمية الصادرات | ١,٦١٩ | ٧,٨٧ |
| المالية والصناعية المصرية (EFIC) | ١,٣٠٤ | ١٨,٢٢ |
| مصر بني سويف للاسمنت | ٠,٨٩٣ | ٢٦,٨٠ |
| المصرية للأقماع الصناعية " نايل سات " | ٠,٠٣٢ | *٤,٠١ |
| شركة عز الدخيلة للصلب | ٠,٠٠٩ | ٥٦٠,٠ |